

# BOIS BRULÉ DÉCO (INTÉRIEUR)



## Essence

Épicéa (picea abies)



## Origine

France (certification PEFC)

## Aspect

Bois brossé texture avec présence de noeux et veinage du bois naturel, qui donnent un aspect magnifique et authentique après brûlage et brossage

## Brûlage

Réalisé sur trois faces, les deux côtés et la face supérieur de parement, la face de contreparement n'est pas brûlée

## Traitement

Après brûlage et brossage nous appliquons manuellement 2 couches d'huiles de couleur au choix, naturel, gris, vert, rouge, bleu ou rose.

## Classification durabilité


Produit très stable pour les utilisations intérieur, pas de mouvement de joint, pose et assemblage rapide et précis, sans poches de résine

## Utilisation

Utilisation extérieur déconseillée, sauf parties couvertes

## Sections standard

- > Largeur de lames : 190 mm
- > Epaisseur : 18 mm
- > Longueur : 3000 mm
- > Profil rainuré et languetté emboîtable sur les 4 champs



# BOIS BRULÉ DÉCO (INTÉRIEUR)



## Pose

Suivre les DTU 41.2, pour les bardages / pose sur tasseau ou a coller

Fixation : pointe sans tête ou visse recommandée


## Entretien :

Sans entretien recommandé, un bidon de traitement huilé est fourni pour être appliqué.

Pour masquer toutes les imperfections et traiter les coupes occasionner à la pose, un traitement rapide et sans brossage au pulvérisateur peut être fait après plusieurs années pour raviver votre douglas croco.

## PROFILS DISPONIBLES

### Biseauté



### Bords droits arrondis



### Rainure et languette




### Uniquement

### Tasseaux carrés



## EXEMPLES DE COLORIS



*Le bois brulé reste un produit fragile, il doit être manipulé avec précaution à la pose pour ne pas endommager la couche de croco, c'est un produit naturel et il peut apparaître de la résine ou des imperfections.*